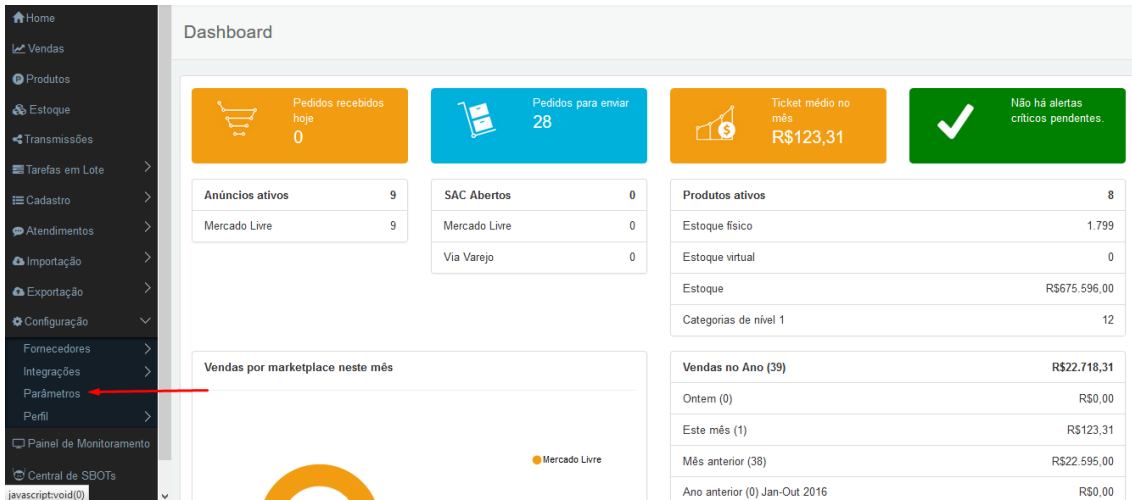


# **Criando Vendas no Ambiente Sandbox**

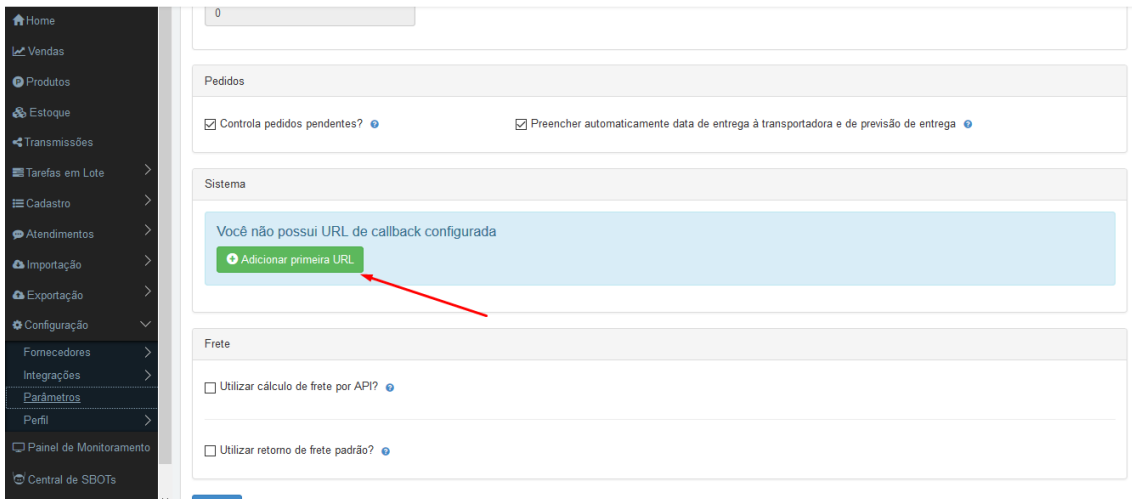
## Configurando URL de Call-back

No menu lateral do Anymarket, selecione a opção Configuração -> Parâmetros



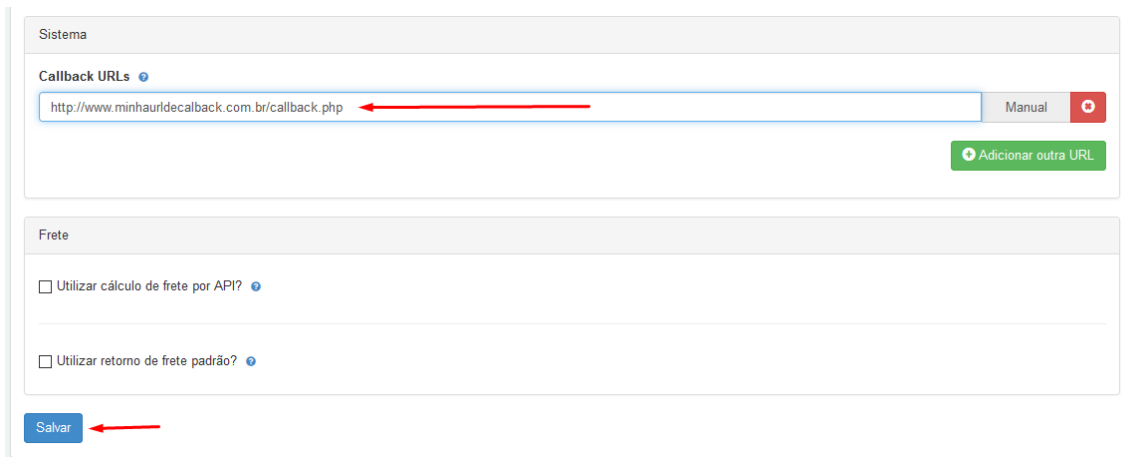
The screenshot shows the Anymarket dashboard. On the left is a dark sidebar menu with options: Home, Vendas, Produtos, Estoque, Transmissões, Tarefas em Lote, Cadastro, Atendimento, Importação, Exportação, Configuração (highlighted), Fornecedores, Integrações, Parâmetros (highlighted with a red arrow), Perfil, Painel de Monitoramento, and Central de SBOts. The main area is titled 'Dashboard' and contains several widgets: 'Pedidos recebidos hoje' (0), 'Pedidos para enviar' (28), 'Ticket médio no mês' (R\$123,31), and a green alert box stating 'Não há alertas críticos pendentes.' Below these are tables for 'Anúncios ativos' (9 total, 9 Mercado Livre), 'SAC Abertos' (0 total, 0 Mercado Livre, 0 Via Varejo), and 'Produtos ativos' (8 total, 1.799 Estoque físico, 0 Estoque virtual, R\$675.596,00 Estoque, 12 Categorias de nível 1). A chart shows 'Vendas por marketplace neste mês' for Mercado Livre. A table shows 'Vendas no Ano (39)' with values: Ontem (0) R\$0,00; Este mês (1) R\$123,31; Mês anterior (38) R\$22.595,00; and Ano anterior (0) Jan-Out 2016 R\$0,00.

Clique no botão “Adicionar primeira URL”;



The screenshot shows the 'Parâmetros' configuration page. The 'Sistema' section has a light blue message box that says 'Você não possui URL de callback configurada' with a green button labeled 'Adicionar primeira URL' (highlighted with a red arrow). Above this are sections for 'Pedidos' (with checkboxes for 'Controla pedidos pendentes?' and 'Preencher automaticamente data de entrega à transportadora e de previsão de entrega?') and 'Frete' (with checkboxes for 'Utilizar cálculo de frete por API?' and 'Utilizar retorno de frete padrão?').

Preencha o campo que irá aparecer na tela com a sua URL e clique no botão salvar.



The screenshot shows the 'Callback URLs' configuration field. The input field contains the URL 'http://www.minhauridecallback.com.br/callback.php' (highlighted with a red arrow). To the right of the input field is a 'Manual' label and a red '+' icon. Below the input field is a green button labeled 'Adicionar outra URL'. At the bottom of the configuration area is a blue 'Salvar' button (highlighted with a red arrow).

## Configurando o Marketplace

No menu lateral do Anymarket, selecione a opção Configuração -> Integrações -> **Ecommerce**

The screenshot shows the Anymarket dashboard with the 'Integrações' menu selected. The 'Ecommerce' integration is highlighted in the left sidebar. The main content area displays a table of integrations, a donut chart for 'Vendas por marketplace neste mês', and a table of sales data.

Integração	Quantidade	Status
Walmart	16	--
GFG - Dafiti	12	--
Ecommerce	6	--
Netshoes	6	--
B2W	1	--
Via Varejo	1	0

**Vendas por marketplace neste mês**

Legend: B2W (orange), Mercado Livre (yellow), Ecommerce (green), Walmart (dark green), GFG - Dafiti (light green).

Período	Valor
Vendas no Ano (140)	R\$68.842,64
Ontem (17)	R\$4.419,83
Este mês (35)	R\$13.774,75
Mês anterior (97)	R\$49.452,85
Ano anterior (5) Jan-Jun 2016	R\$1.389,00

Em seguida defina um Mark-up para o Marketplace, um valor de desconto se assim desejar e clique em salvar.

The screenshot shows the 'Ecommerce' configuration page. The 'Configurações de Preço' section has 'Markup Adicional' set to 1,000000. The 'Configurações de sugestão para novos anúncios' section has 'Tipo de desconto' set to 'Percentual' and 'Desconto' set to 0,00. Red arrows point to these fields and the 'Salvar' button.

**Configurações de Preço**

Markup Adicional: 1,000000

Ao aplicar a sincronização de markup, apenas produtos com cálculo automático serão recalculados.

**Configurações de sugestão para novos anúncios**

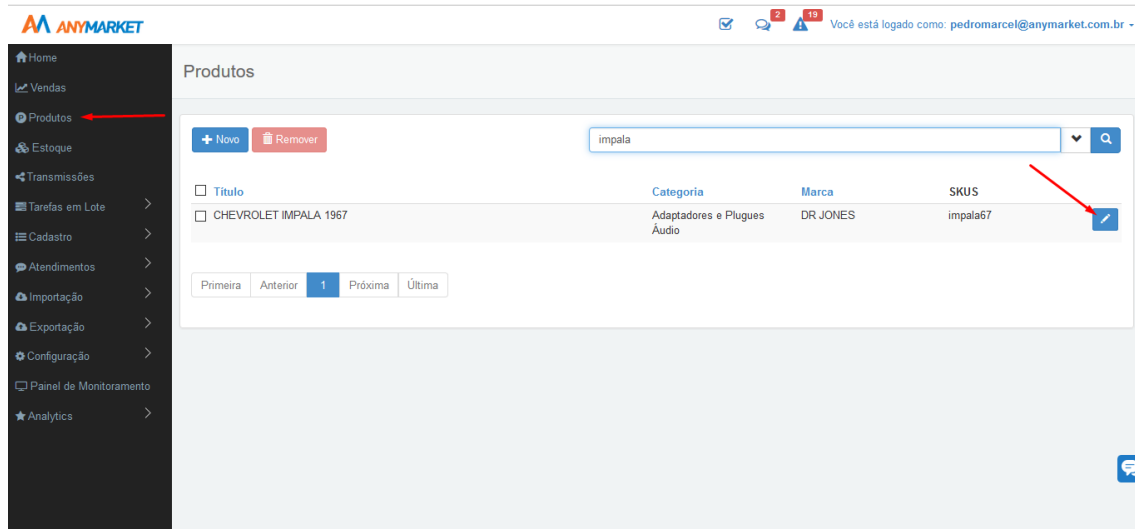
Tipo de desconto: Percentual | Desconto: 0,00

Botões: Salvar, Remover Integração

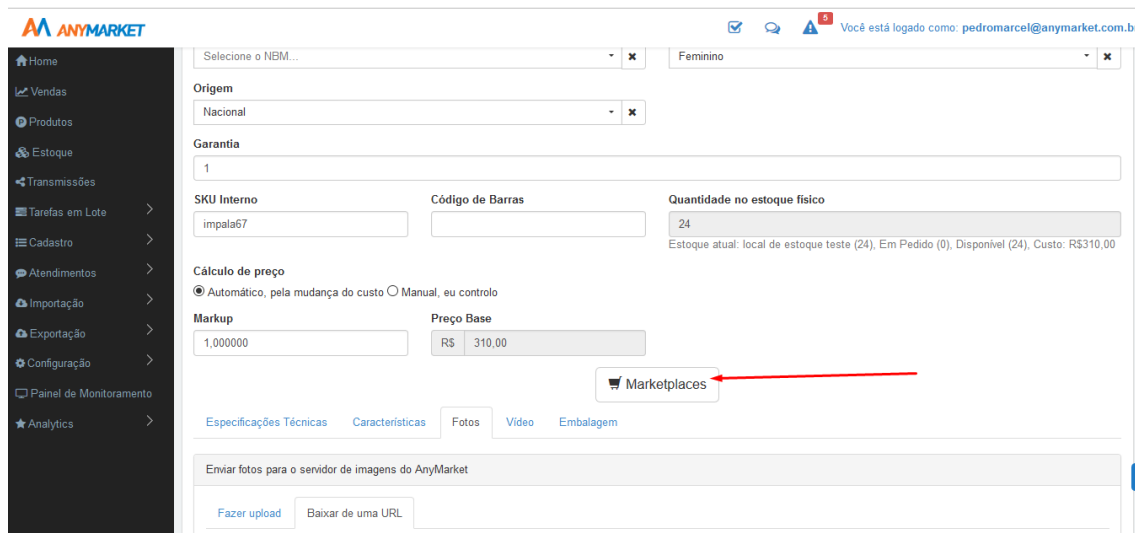
Insira os valores de Markup e desconto com 1 e 0 respectivamente.

## Publicando um Produto

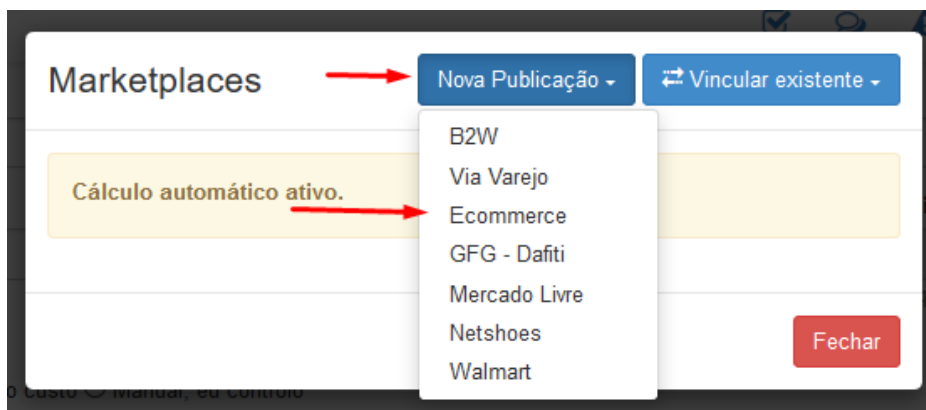
Já possuindo pelo menos um produto integrado no Anymarket que tenha estoque, você pode clicar no botão editar do produto.



Em seguida, clique no botão Marketplaces, localizado acima do campo descrição do produto.



Clique no botão Nova Publicação e em seguida, escolha a opção Ecommerce.



Espera a publicação do Ecommerce aparecer e clique no botão Confirmar.

**Marketplaces** Nova Publicação Vincular existente

Cálculo automático ativo.

Ecommerce **Novo**

**SKU no Ecommerce**  
impala67

**Preço Base** R\$ 310,00 **Markup Adicional** 1,000000

Desconto?

**Tipo de desconto** Porcentagem (%) **Desconto %** 0,0000

**Preço de** R\$ 310,00 **Preço por** R\$ 310,00

Confirmar Cancelar

Confirme o anúncio

Seu anúncio ainda não foi publicado. Deseja publicar agora?

Sim Não

E verifique na tela de transmissões se a publicação está ativa na tela de transmissões.

Enviar Pausar Reativar Finalizar Situação

impala67

Título SKU	MarketPlace	SKU Interno	Código no MarketPlace	Preço de	Preço Anunciado	Qtde. Disponível	Última Atualização	Situação
CHEVROLET IMPALA 1967	Ecommerce - 1	impala67		310,00	310,00	24	28/06/2017 08:28	Ativo Dessincronizado

## Criando a venda

Utilizando a ferramenta **Postman**, execute uma chamada POST no endpoint de ORDER enviando o seguinte JSON, alterando os valores de **partnerId**, **createdAt**, **paymentDate**, além de adequar os valores do json de preço para os dados que se adequem ao seu produto transmitido.

Url: <http://sandbox-api.anymarket.com.br/v2/orders>

Header da requisição:

Key	Value
gumgaToken	SeuLongToken <sup>1</sup>
Content-Type	application/json

Json:

```
{
  "accountName": "ECOMMERCE",
  "marketPlaceId": "10000{{$randomInt}}",
  "marketPlaceNumber": "10000{{$randomInt}}",
  "marketPlace": "ECOMMERCE",
  "createdAt": "2018-01-02T09:01:08-03:00",
  "paymentDate": "2018-01-02T09:02:03-03:00",
  "transmissionStatus": "OK",
  "status": "PAID_WAITING_SHIP",
  "marketPlaceStatus": "PAID_WAITING_SHIP",
  "discount": 0,
  "freight": 0,
  "interestValue": 0,
  "gross": 310,
  "total": 310,
  "shipping": {
    "city": "Maringá",
    "state": "PR",
    "country": "BR",
    "address": "Rua Emiliano Pernetá -1010 - 42 andar – Joao Bosco",
    "number": "1010",
    "neighborhood": "Joao Bosco",
    "street": "Rua Emiliano Pernetá",
    "comment": "42 andar",
    "zipCode": "10120-080"
  },
  "billingAddress": {
    "city": "Maringá",
    "state": "PR",
    "country": "Brasil",
    "number": "99",
    "neighborhood": "Alvorada",
```

---

<sup>1</sup> Long Token Fornecido pela equipe de parcerias ao gerar o usuário

```
    "street": "Rua Das Amélias",
    "comment": "casa",
    "zipCode": "87020035"
  },
  "buyer": {
    "name": "Rick Sanches",
    "email": "email322@email3.com",
    "document": "57814258707",
    "documentType": "CPF",
    "phone": "(43) 99927-4719",
    "documentNumberNormalized": "12673565370"
  },
  "payments": [
    {
      "method": "Cartão de Crédito",
      "value": 310
    }
  ],
  "items": [
    {
      "sku": {
        "title": "CHEVROLET IMPALA 1967",
        "partnerId": "impala67"
      },
      "amount": 1,
      "unit": 310,
      "gross": 310,
      "total": 310,
      "discount": 0
    }
  ]
}
```

POST + Anymarket - Sandbox

POST ▼ http://sandbox-api.anymarket.com.br/v2/orders URL Params Send Save

Authorization ▼ Headers (2) **Body** • Pre-request Script Tests • Code

form-data  x-www-form-urlencoded  raw  binary JSON (application/json)

```
1 {
2   "accountName": "ECOMMERCE",
3   "marketPlaceId": "10000{{${randomInt}}}",
4   "marketPlaceNumber": "10000{{${randomInt}}}",
5   "marketPlace": "ECOMMERCE",
6   "createdAt": "2017-06-30T15:41:08-03:00",
7   "paymentDate": "2017-06-30T15:42:03-03:00",
8   "transmissionStatus": "OK",
9   "status": "PAID_WAITING_SHIP",
10  "marketPlaceStatus": "PAID_WAITING_SHIP",
11  "discount": 0,
12  "freight": 0,
13  "interestValue": 0,
14  "gross": 310,
15  "total": 310,
16  "shipping": {
```

Body Cookies Headers (8) Tests (0/1) **Confirmação de Criação** Status: 201 Created Time: 827 ms

Pretty Raw Preview JSON Save Response

```
1 {
2   "id": 6287,
3   "marketPlaceId": "10000434",
4   "marketPlaceNumber": "10000434",
5   "marketPlace": "ECOMMERCE",
6   "createdAt": "2017-06-30T18:41:08Z",
7   "paymentDate": "2017-06-30T18:42:03Z",
```

Após enviar a requisição, caso um sucesso seja retornado, sua venda ficará disponível na tela de vendas do sistema.

Home **Vendas** ← Produtos Estoque Transmissões Tarefas em Lote Cadastro Atendimentos Importação Exportação Configuração Painel de Monitoramento Analytics

Pendente (7) Pago (37) Faturado (0) Enviado (4) Concluído (6) Cancelado (1) Atualizar status

Período 16/06/2017 a 30/06/2017 Q

<input type="checkbox"/> Canal de Venda	Código	Cliente	Valor	Dt Cadastro	Status
<input type="checkbox"/> Ecommerce	10000267	Geraldo Luis	R\$310.00	30/06/2017 15:41	Pago

Primeira Anterior 1 Próxima Última